



**az sint-jon**  
brugge - oostende av



# **Linker colonoscopie**

*Dienst maag-, darm- en leverziekten*



# ***Linker colonoscopie***

## ***Dienst maag-, darm- en leverziekten***

Geachte heer  
Geachte mevrouw

Uw huisarts of specialist heeft u doorverwezen naar de dienst maag-, darm- en leverziekten voor een linker colonoscopie.

Wat dit juist betekent willen we u met deze informatiebrochure duidelijk maken. Deze brochure helpt u om een beeld te vormen van het onderzoek en om uw vragen omtrent het onderzoek te beantwoorden.

Indien u nog vragen hebt, kan u steeds terecht bij de medewerkers van de dienst of bij uw arts.

Het team van de dienst  
Maag-, darm- en leverziekten

## ***Linker colonoscopie***

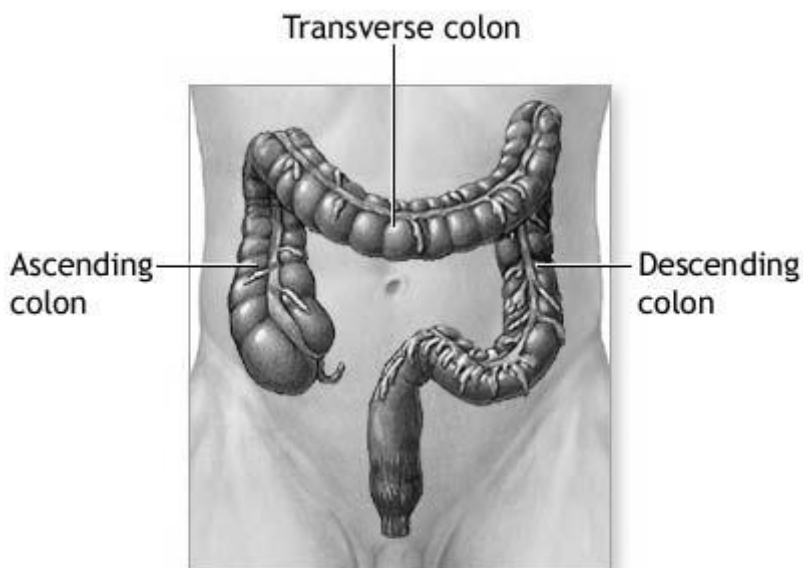
***Dienst maag-, darm- en leverziekten***

### ***Doel van het onderzoek***

De dikke darm (colon) is het laatste actieve deel van het spijsverteringskanaal. Hoewel er grotendeels restproducten van voorgaande spijsverteringssappen in terecht komen, weet de dikke darm er toch nog voedingsstoffen uit te halen die nuttig zijn voor ons lichaam.

Een linker colonoscopie laat de arts toe het laatste (=linker) gedeelte (colon descendens) van de slijmvliezen (binnenzijde) van de dikke darm te bekijken.

Het onderzoek wordt uitgevoerd wanneer de arts verwacht dat er mogelijke afwijkingen zijn in dit linker gedeelte. Verder kan men ook behandelingen uitvoeren of kleine stukjes van het darmslijmvlies (biopsie) nemen voor microscopisch onderzoek.








## ***Linker colonoscopie***

### ***Dienst maag-, darm- en leverziekten***

#### ***Vorbereiding***

Waar dient u op te letten:

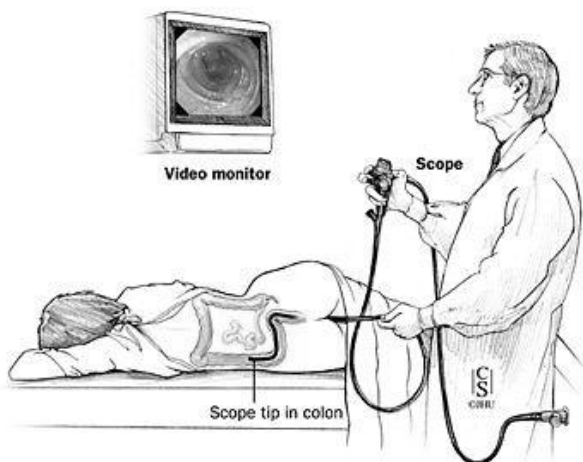
-  Informeer de arts indien u bloedverdunnende medicatie neemt, bv. Sintrom®, Marcoumar®, Marevan®, Aspirine®, Plavix®, Ticlid® e.d. Voor bepaalde procedures is het noodzakelijk deze medicatie te stoppen. Spreek er over met uw verwijzende arts.
-  Wanneer u andere medicatie inneemt, vraag aan de arts of dit toegestaan is op de dag van het onderzoek.
-  Breng de arts op de hoogte als u allergisch bent voor bepaalde medicatie.
-  Vanaf twee dagen vóór het onderzoek eet u best geen fruit met pitjes, zaden, bruin brood of vezels meer. Hierdoor kan het toestel waarmee het onderzoek wordt uitgevoerd (colonoscoop) verstopen.
-  Voor een vlot en veilig verloop van het onderzoek moet het laatste gedeelte van de darm leeg zijn. Even voor het onderzoek krijgt u een klein lavement (Fleet®) toegediend.

## ***Linker colonoscopie***

### ***Dienst maag-, darm- en leverziekten***

#### ***Verloop van het onderzoek***





- ☞ Tijdens het onderzoek ligt u op uw zijde op de onderzoekstafel of in bed (als u gehospitaliseerd bent).
- ☞ De colonoscoop, een soepele buis verbonden met een camera, wordt via de anus in de dikke darm gebracht. Het linker gedeelte van dikke darm wordt bekeken. Om het zicht te verbeteren, kan de arts via de scoop lucht inblazen of vocht afzuigen. Hierdoor kan men krampen en een opgeblazen gevoel gewaarworden. Er kunnen biopsies genomen worden.
- ☞ Het onderzoek duurt gemiddeld 10 minuten. Indien u dit wenst, kunt u meevolgen op het scherm.



## ***Linker colonoscopie***

### ***Dienst maag-, darm- en leverziekten***



#### ***Na het onderzoek***

-  U gaat best eerst even terug naar het toilet om de overtollige lucht uit uw darmen te laten. Dit vermindert het risico op buikkrampen.
-  U wordt door de verpleegkundige meegenomen naar de wachtzaal/dokterskamer waar de arts u zijn bevindingen mededeelt en een verslag meegeeft voor uw huisarts.
-  Indien u gehospitaliseerd bent, wordt u teruggebracht naar de verpleegafdeling.
-  Lucht in de darmen of buikkrampen zijn normaal.

#### ***Risico's en complicaties***

Tijdens een linker colonoscopie bestaat er weinig risico op complicaties, toch kan geen enkele arts dit uitsluiten.

Mogelijke complicaties zijn:

-  Bloeding
-  Perforatie

## ***Linker colonoscopie***

### ***Dienst maag-, darm- en leverziekten***

## ***Contactgegevens dienst***

Hebt u nog vragen? Aarzel niet om deze te stellen!

U kan ons steeds bereiken op de volgende coördinaten:

☎ Secretariaat/afspraken: t: 059 55 51 69

☎ Endoscopiezaal: t: 059 55 51 79

☎ E-mail: [endoscopie@henriserruysav.be](mailto:endoscopie@henriserruysav.be)

**Dr. S. Van Avermaet**

**Dr. J. Stubbe**

**Dr. M. Tresinie**

### ***az sint-jan brugge - oostende av***

Campus Henri Serruys • Kairostraat 84 • 8400 Oostende • t: 059 55 51 11 • f: 059 55 51 66 •  
onthaal@henriserruysav.be • [www.azsintjan.be](http://www.azsintjan.be)  
artikelnummer 09030290