



**az sint-jon**  
brugge - oostende av



# **Proctoscopie (rectoscopie)**

*Dienst maag-, darm- en leverziekten*



# ***Proctoscopie (rectoscopie)***

## ***Dienst maag-, darm- en leverziekten***

Geachte heer  
Geachte mevrouw

Uw huisarts of specialist heeft u doorverwezen naar de dienst maag-, darm- en leverziekten voor een proctoscopie.

Wat dit juist betekent willen we u met deze informatiebrochure duidelijk maken. Deze brochure helpt u om een beeld te vormen van het onderzoek en om uw vragen omtrent het onderzoek te beantwoorden.

Indien u nog vragen hebt, kan u steeds terecht bij de medewerkers van de dienst of bij uw arts.

Het team van de dienst  
Maag-, darm- en leverziekten

## ***Proctoscopie (rectoscopie)***

***Dienst maag-, darm- en leverziekten***

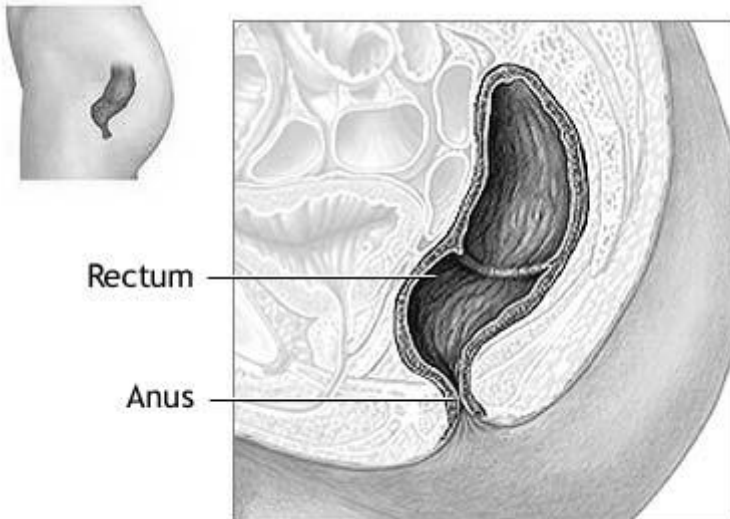
### ***Doel van het onderzoek***

De proctoscopie is een onderzoek, waarbij met een kijkinstrument (korte metalen buis) de binnenkant van het laatste deel van het rectum (endeldarm) en de anus wordt bekeken.

De endeldarm vormt samen met de anus het laatste deel van het spijsverteringskanaal. Op het moment dat het restant van de voedselbrij in het rectum komt, zijn alle voedingsstoffen eruit verwijderd. De functie van rectum en anus bestaan erin dit restant, de ontlasting, op te slaan en op het gewenste ogenblik uit het lichaam te verwijderen.

Met dit onderzoek kunnen bepaalde afwijkingen aan uw rectum en anus worden opgespoord zoals aambeien, zweertjes, ontstekingen, bloedingen, vernauwingen, ...



De arts kan terwijl ook behandelingen uitvoeren, zoals het coaguleren van aambeien met infrarood, afbinden van aambeien met een elastiekje (ligaturen), ...



## ***Proctoscopie (rectoscopie)***

### ***Dienst maag-, darm- en leverziekten***

#### ***Vorbereiding***

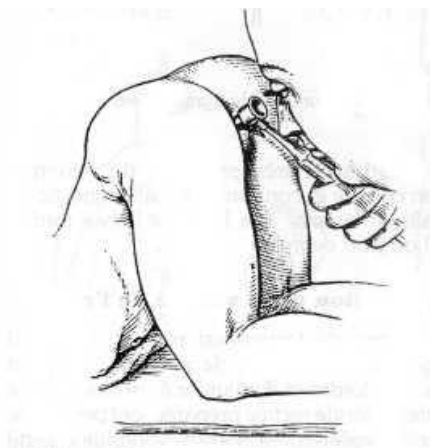
-  Informeer uw arts indien u bloedverdunnende medicatie neemt, bv. Sintrom®, Marcoumar®, Marevan®, Aspirine®, Plavix®, Ticlid® en dergelijke. Voor bepaalde procedures is het noodzakelijk deze medicatie te stoppen. Spreek erover met uw verwijzende arts.
-  U kunt het best op voorhand nog even naar het toilet gaan, zodat het rectum zo leeg mogelijk is.

#### ***Verloop van het onderzoek***

-  Na aanmelding aan het secretariaat van de dienst gastro-enterologie, wacht u even in de wachtzaal en wordt u daarna naar de onderzoekskamer gebracht.
-  U wordt verzocht om in geknieelde houding en steunend op de ellebogen op de onderzoekstafel plaats te nemen.
-  De arts begint met het zorgvuldig bekijken van de anus en de directe omgeving. Daarna brengt hij wat glijmiddel aan en onderzoekt met de wijsvinger de anus en het begin van het rectum inwendig. Vervolgens brengt hij voorzichtig de proctoscoop in en kan nu de slijmvliesbekleding van de darm bekijken.
-  Daarna wordt het instrument langzaam teruggetrokken. Men kan indien nodig een behandeling uitvoeren. Hiervan wordt u steeds op de hoogte gebracht.
-  Dit onderzoek duurt slechts enkele minuten.
-  Het inbrengen van de proctoscoop in de anus is voor veel mensen een vervelende gewaarwording. Als u zich goed kunt ontspannen, hoeft het echter geen pijn te doen, tenzij er sprake is van pijnlijke afwijkingen ter hoogte van de anus zoals scheurtjes, kloven, ...

## ***Proctoscopie (rectoscopie)***

### ***Dienst maag-, darm- en leverziekten***



### ***Na het onderzoek***

- ☞ De arts bespreekt zijn bevindingen met u en u wordt een behandeling voorgesteld.
- ☞ Normaal na het onderzoek:
  - Wat bloedverlies
  - Irritatie of pijn (weinig)

### ***Risico's en complicaties***

Dit is een veilige onderzoeksmethode met minieme kans op complicaties, toch kan geen enkele arts dit uitsluiten.

Mogelijks kan een scheurtje in de anus of darmwand als complicatie optreden.

***Proctoscopie (rectoscopie)***  
***Dienst maag-, darm- en leverziekten***

***Contactgegevens dienst***

Hebt u nog vragen? Aarzel niet om deze te stellen!

U kan ons steeds bereiken op de volgende coördinaten:

 Secretariaat/afspraken: t: 059 55 51 69

 Endoscopiezaal: t: 059 55 51 79

 E-mail: [endoscopie@henriserruysav.be](mailto:endoscopie@henriserruysav.be)

**Dr. S. Van Avermaet**

**Dr. J. Stubbe**

**Dr. M. Tresinie**

***az sint-jan brugge - oostende av***

Campus Henri Serruys • Kairostraat 84 • 8400 Oostende • t: 059 55 51 11 • f: 059 55 51 66 •  
onthaal@henriserruysav.be • [www.azsintjan.be](http://www.azsintjan.be)  
artikelnummer 09030295